



**РЕПУБЛИКА СРБИЈА**  
**ОПШТИНА ЛАПОВО**  
Савет за координацију послова  
безбедности саобраћаја општине Лапово  
Број : 003343516 2024 08233 002 000 012 002 04 005  
Датум: 27.11.2024.године  
**ЛАПОВО**

# **ИЗВЕШТАЈ О СТАЊУ БЕЗБЕДНОСТИ САОБРАЋАЈА У ОПШТИНИ ЛАПОВО ЗА 2023. ГОДИНУ**

## **САДРЖАЈ**

<b>1. Увод.....</b>	<b>2</b>
---------------------	----------

<b>2. Поређење стања безбедности саобраћаја на подручју јединице локалне самоуправе у претходних пет година .....</b>	<b>3</b>
<b>3. Саобраћајне незгоде и последице према основним обележјима у 2023. години .....</b>	<b>5</b>
<b>3.1. Основни подаци о броју саобраћајних незгода и њихових последица .....</b>	<b>6</b>
<b>3.2. Учешће категорија возила у саобраћајним незгодама .....</b>	<b>6</b>
<b>3.3. Својства настрадалих лица у саобраћајним незгодама .....</b>	<b>7</b>
<b>3.4. Временска расподела саобраћајних незгода .....</b>	<b>8</b>
<b>3.5. Просторна расподела саобраћајних незгода .....</b>	<b>12</b>
<b>4. Понашање учесника у саобраћају на подручју јединице локалне самоуправе Лапово .....</b>	<b>12</b>
<b>5. Праћење достизања дефинисаних циљева у складу са стратегијом безбедности саобраћаја на путевима .....</b>	<b>17</b>
<b>6. Преглед најважнијих активности и мера са циљем унапређења безбедности саобраћаја у општини Лапово .....</b>	<b>18</b>
<b>7. Закључак .....</b>	<b>19</b>
<b>Литература .....</b>	<b>20</b>

## **1. Увод**

Овим Извештајем извршена је анализа постојећег стања безбедности саобраћаја у општини Лапово у 2023. години. За спровођење анализе коришћена је Интегрисана

# ИЗВЕШТАЈ О СТАЊУ БЕЗБЕДНОСТИ САОБРАЋАЈА У ОПШТИНИ ЛАПОВО ЗА 2023. ГОДИНУ

база података о обележјима безбедности саобраћаја у Републици Србији [1], израђена од стране Агенције за безбедност саобраћаја Републике Србије.

Извештај је састављен из осам поглавља:

- У првом поглављу Извештаја приказана је структура Извештаја о стању безбедности саобраћаја у општини Лапово за наведени период.
- У другом поглављу Извештаја извршено је поређење стања безбедности саобраћаја на подручју јединице локалне самоуправе Лапово у претходних пет година (број саобраћајних незгода, последице саобраћајних незгода, односно број тешких телесних повреда и лаких телесних повреда).
- У трећем поглављу Извештаја извршена је анализа основних показатеља безбедности саобраћаја у општини Лапово у 2023. години. На почетку је дат приказ апсолутних показатеља у 2023. години, а након тога процентуална промена у односу на 2022. годину. Затим је приказана расподела категорија возила која су учествовала у саобраћајним незгодама, као и расподела лица настрадалих у саобраћајним незгодама по својствима учешћа у саобраћају. Временска расподела обухватала је месечну, дневну и часовну расподелу саобраћајних незгода. Просторна расподела саобраћајних незгода обухватала је поделу на државне и општинске путеве.
- У четвртом поглављу Извештаја дат је кратак извештај о последњим доступним подацима о понашању учесника у саобраћају на подручју јединице локалне самоуправе.
- У петом поглављу Извештаја приказано је праћење достизања претходно дефинисаних циљева (циљеви у складу са Стратегијом безбедности саобраћаја на путевима општине Лапово за период 2019-2024. године).
- У шестом поглављу Извештаја дат је кратак преглед најважнијих активности и мера које су предузете у току 2023. године са прегледом утрошених финансијских средстава на подручју јединице локалне самоуправе.
- У седмом поглављу Извештаја таксативно су набројани најважнији резултати до којих се дошло анализом броја и последица саобраћајних незгода које су биле предмет овог Извештаја.

## **2. Поређење стања безбедности саобраћаја на подручју јединице локалне самоуправе у претходних пет година**

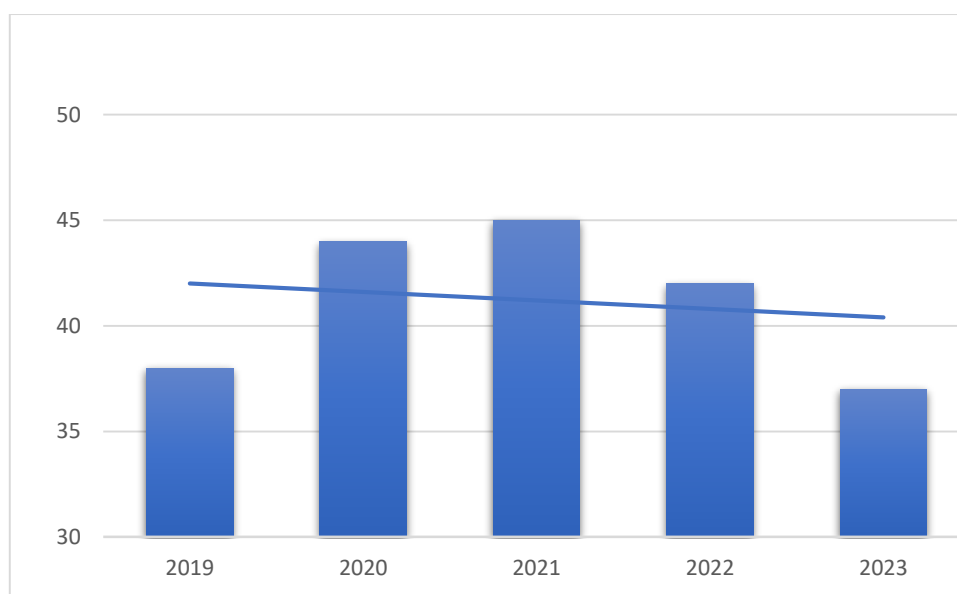
У овом поглављу Извештаја приказана је анализа саобраћајних незгода и последица саобраћајних незгода у претходних пет година.

ИЗВЕШТАЈ О СТАЊУ БЕЗБЕДНОСТИ САОБРАЋАЈА У ОПШТИНИ ЛАПОВО ЗА 2023. ГОДИНУ

У табели 1. приказан је број саобраћајних незгода на територији општине Лапово у претходних пет година, односно у периоду од 2019. године до 2023. године.

**Табела 1.** Број саобраћајних незгода од 2019. године до 2023. године

ГОДИНА	СН ПОГ	СН ПОВ	СН НАСТ	СН МШ	УКУПНО СН
2019	-	11	11	27	38
2020	1	15	16	28	44
2021	2	20	22	23	45
2022	-	16	16	26	42
2023	2	18	20	17	37



**Графикон 1.** Расподела броја саобраћајних незгода у периоду од 2019. године до 2023. године

Са графикона 1. може се видети да у општини Лапово, није успостављен опадајући тренд броја саобраћајних незгода. Наиме, у претходних пет година, број незгода растао је 2019., 2020. 2021. године, док се 2022. и 2023. године бележи пад броја саобраћајних незгода.

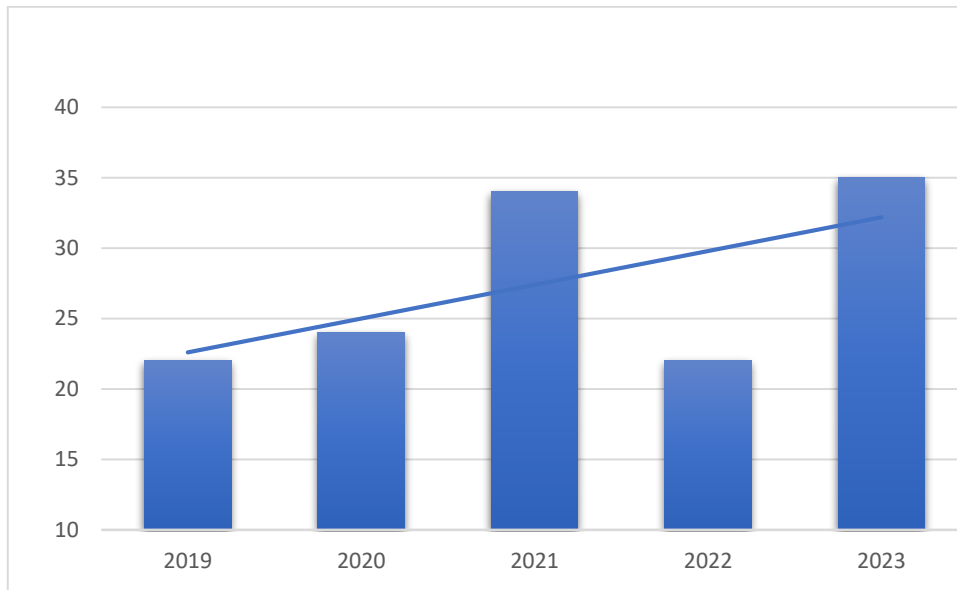
У табели 2. приказане су последице саобраћајних незгода на територији општине Лапово у претходних пет година, односно у периоду од 2019. године до 2023. године. Последице саобраћајних незгода су приказане по следећој расподели: погинула лица, тешко повређена лица и лако повређена лица у саобраћајним незгодама. Збир свих последица представља укупан број настрадалих лица.

**Табела 2.** Последице саобраћајних незгода од 2019. године до 2023. године

ГОДИНА	ПОГ	ТПП	ЛТП	УКУПНО НАСТ
2019	-	10	12	22
2020	1	4	19	24
2021	2	7	25	34
2022	-	4	18	22

ИЗВЕШТАЈ О СТАЊУ БЕЗБЕДНОСТИ САОБРАЋАЈА У ОПШТИНИ ЛАПОВО ЗА 2023. ГОДИНУ

2023	2	6	27	35
------	---	---	----	----



**Графикон 2.** Последице саобраћајних незгода (укупан број настрадалих) у периоду од 2019. године до 2023. године

Са графикона 2. може се видети да је од 2019. године до 2021. године, успостављен растући тренд броја настрадалих лица у општини Лапово, док је 2022. године број настрадалих лица је у великом паду, а 2023. у наглом порасту. Расподела настрадалих лица по годинама је следећа: 2019. године 22 лица; 2020. године 24 лица; 2021. године 34 лица; 2022. године 22 лица, и 2023. године 35 лица. У 2021. години погинуло је два лица, 2022. године није било погинулих лица у саобраћајним незгодама, док је у 2023. години такође двоје погинулих лица.

### **3. Саобраћајне незгоде и последице према основним обележјима у 2023. години**

У овом поглављу Извештаја приказана је анализа саобраћајних незгода и последица саобраћајних незгода у 2023. години.

### 3.1. Основни подаци о броју саобраћајних незгода и њихових последица

У 2023. години догодило се укупно 43 саобраћајне незгоде. Од наведеног броја, 16 саобраћајних незгода је са настрадалим лицима, а 27 саобраћајних незгода са материјалном штетом.

У табели 3. приказан је број саобраћајних незгода у 2023. години, као и процентуална промена у односу на 2022. годину. Анализом броја незгода може се закључити да је укупан број саобраћајних незгода у 2023. години смањен за 12%. Број саобраћајних незгода са настрадалим лицима у 2023. години увећан је за 20%, док је број саобраћајних незгода са материјалном штетом смањен за 35%.

**Табела 3.** Број саобраћајних незгода у 2023. години и промена у односу на 2022. годину

ГОДИНА	СН ПОГ	СН ПОВ	СН НАСТ	СН МШ	УКУПНО СН
2022	-	16	16	26	42
2023	2	18	20	17	37
промена		<b>+13%</b>	<b>+20%</b>	<b>-35%</b>	<b>-12%</b>

У табели 4. приказане су последице саобраћајних незгода из 2023. године, као и процентуална промена у односу на 2022. годину. Анализом броја настрадалих лица може се закључити да је укупан број настрадалих лица у 2023. години повећан за 35,3%.

**Табела 4.** Последице саобраћајних незгода у 2023. години и промена у односу на исти период 2022. године

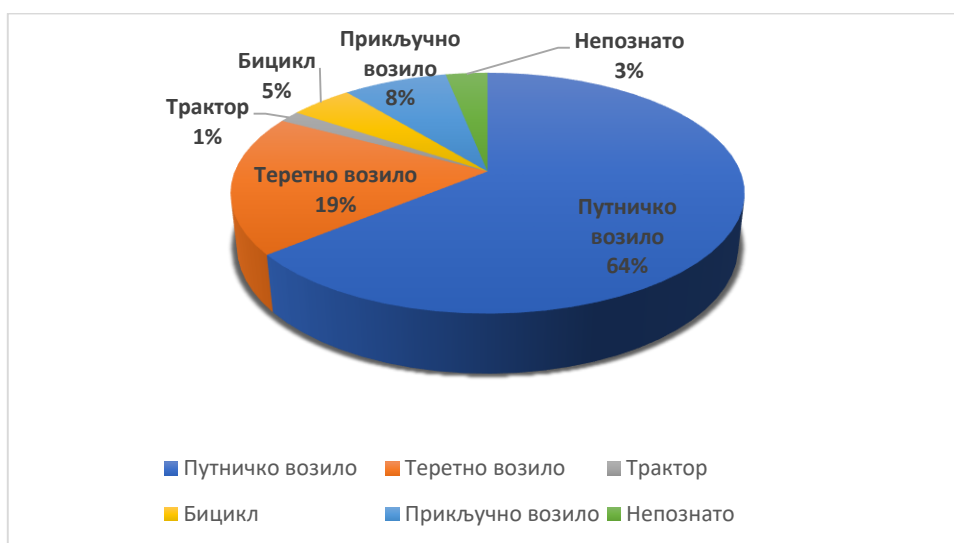
ГОДИНА	ПОГ	ЛТП	ТПП	УКУПНО НАСТ
2022	-	4	18	22
2023	2	6	27	35
промена		<b>+50%</b>	<b>+50%</b>	<b>+59%</b>

### 3.2. Учешће категорија возила у саобраћајним незгодама

У 37 регистроване саобраћајне незгоде учествовало је укупно 64 возила. Највећи број возила чинила су путничка возила (41) и теретна возила (12), док су остале категорије возила биле заступљене у значајно мањем броју.

**Табела 5.** Учешће појединих категорија возила у саобраћајним незгодама

Категорија	Укупно
Путничко возило	41
Теретно возило	12
Трактор	1
Бицикл	3
Прикључно возило	5
Непознато	2
Укупно	64



**Графикон 3.** Расподела категорија возила која су учествовала у саобраћајним незгодама

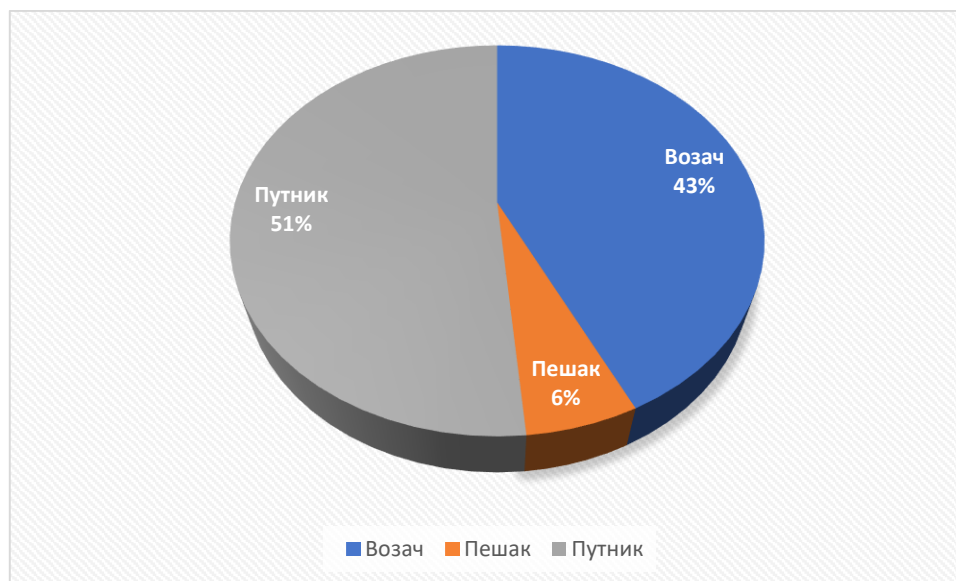
Процентуално учешће категорија возила у саобраћајним незгодама било је заступљено у следећем вредностима: путничко возило 64%; теретно возило 19%; прикључно возило 8%; бицикл 5%; трактор 2% и непознато возило 3%.

### 3.3. Својства настрадалих лица у саобраћајним незгодама

На графикону 4. приказана је расподела настрадалих лица у саобраћајним незгодама према својству учешћа у саобраћајним незгодама. Број настрадалих лица која су учествовала у саобраћајним незгодама заступљена су у својству возача (15 лица, 43%),

## ИЗВЕШТАЈ О СТАЊУ БЕЗБЕДНОСТИ САОБРАЋАЈА У ОПШТИНИ ЛАПОВО ЗА 2023. ГОДИНУ

својству путника (18 лица, 51%) и пешака (2 лица, 6%). Погинулих лица у саобраћајним незгодама у 2023. години у општини Лапово било је 2.



**Графикон 4.** Расподела настрадалих лица према својствима учешћа у саобраћају

### 3.4. Временска расподела саобраћајних незгода

#### Месечна расподела саобраћајних незгода



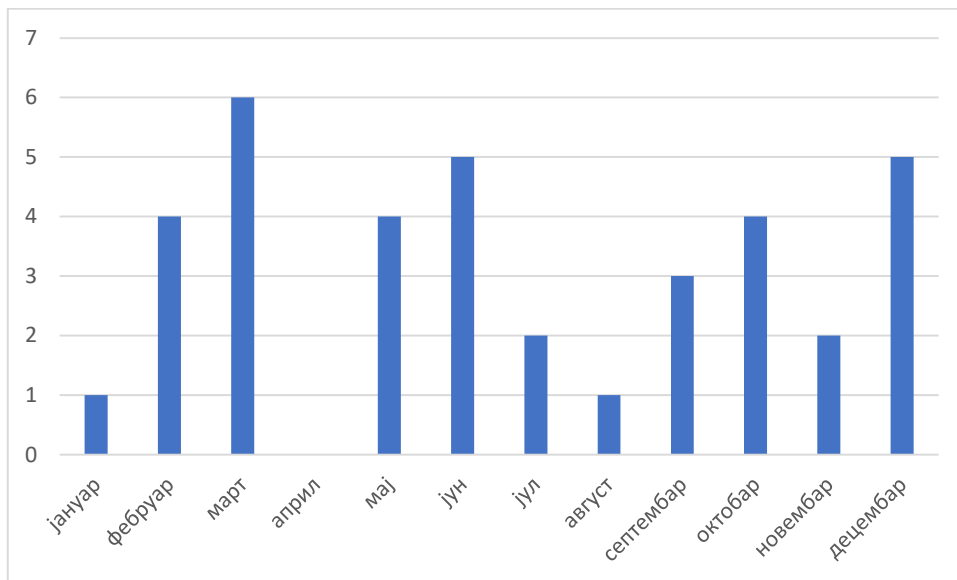
ИЗВЕШТАЈ О СТАЊУ БЕЗБЕДНОСТИ САОБРАЋАЈА У ОПШТИНИ ЛАПОВО ЗА 2023.  
ГОДИНУ

Анализом броја незгода (видети табелу 6 и графикон 5) долази се до података да се највећи број саобраћајних незгода догодио у месецу марту (6 СН), јуну и децембру (по 5 СН). Док се са друге стране у априлу месецу није догодила ниједна саобраћајна незгода.

У табели 6, приказана је дистрибуција саобраћаних незгода по месецима у току 2023. године.

**Табела 6.** Месечна расподела саобраћајних незгода

Месец	Сн уку.
Јануар	1
Фебруар	4
Март	6
Април	-
Мај	4
Јун	5
Јул	2
Август	1
Септембар	3
Октобар	4
Новембар	2
Децембар	5
Укупно	37



**Графикон 5.** Месечна расподела саобраћајних незгода

### Дневна расподела саобраћајних незгода

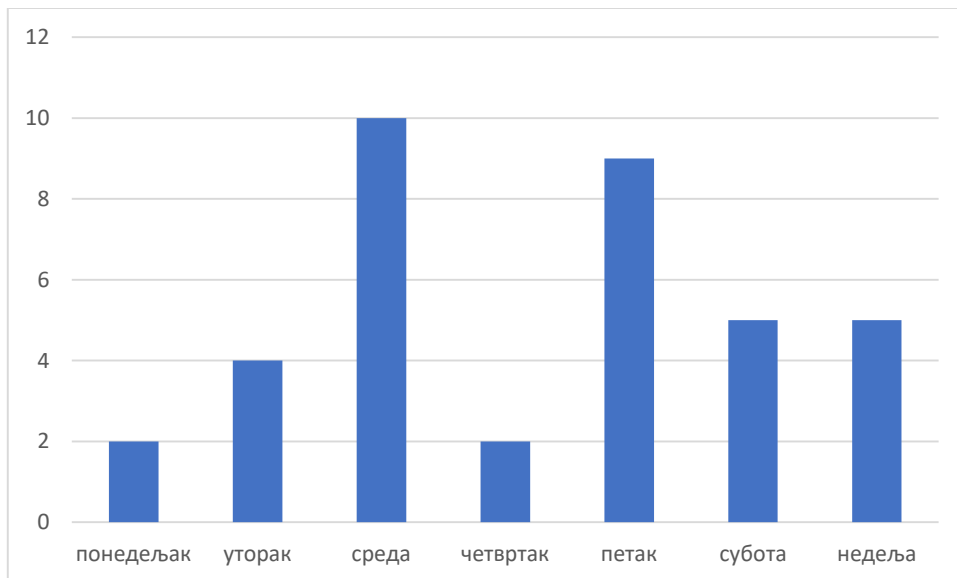
У табели 7, приказана је дистрибуција саобраћаних незгода данима у току недеље.

ИЗВЕШТАЈ О СТАЊУ БЕЗБЕДНОСТИ САОБРАЋАЈА У ОПШТИНИ ЛАПОВО ЗА 2023.  
ГОДИНУ

**Табела 7.** Дневна расподела саобраћајних незгода и последица

Дан	Сн уку.
понедељак	2
уторак	4
среда	10
четвртак	2
петак	9
субота	5
недеља	5
укупно	37

Расподела саобраћајних незгода по данима у току недеље је: понедељак (2 СН); уторак (4 СН); среда (10 СН); четвртак (2 СН); петак (9 СН); субота (5 СН); недеља (5 СН).



**Графикон 6.** Дневна расподела саобраћајних незгода

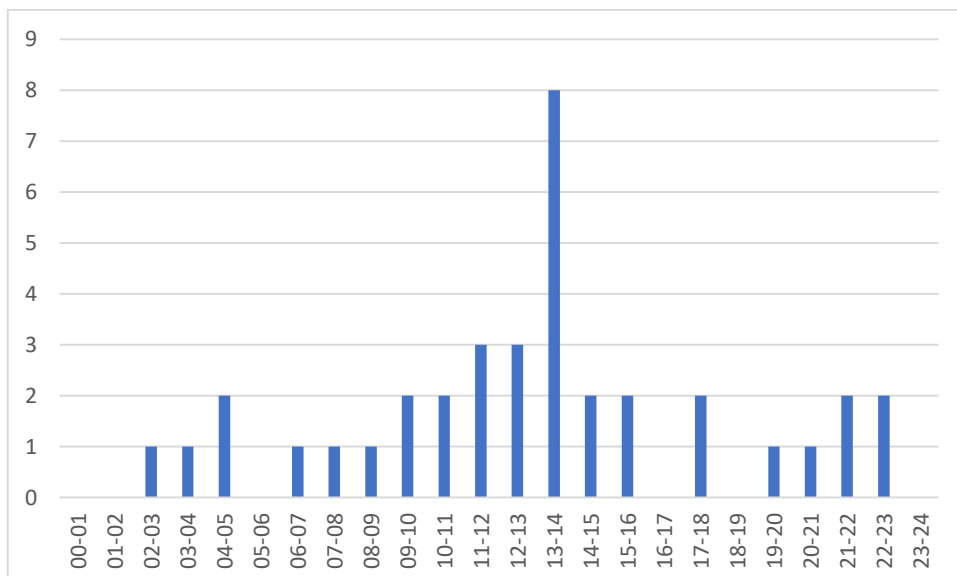
**Часовна расподела саобраћајних незгода**

ИЗВЕШТАЈ О СТАЊУ БЕЗБЕДНОСТИ САОБРАЋАЈА У ОПШТИНИ ЛАПОВО ЗА 2023.  
ГОДИНУ

Анализом броја незгода (видети табелу 8 и графикон 7) долази се до податка да се највећи број саобраћајних незгода догодило у периодима 13:00-14:00 h (8 СН), односно 11:00-12:00 h и 12:00-1300 h (по 3 СН).

**Табела 8.** Часовна расподела саобраћајних незгода

Час	Сн уку.
00-01	-
01-02	-
02-03	1
03-04	1
04-05	2
05-06	-
06-07	1
07-08	1
08-09	1
09-10	2
10-11	2
11-12	3
12-13	3
13-14	8
14-15	2
15-16	2
16-17	-
17-18	2
18-19	-
19-20	1
20-21	1
21-22	2
22-23	2
23-24	-
Укупно	37



**Графикон 7. Часовна расподела саобраћајних незгода**

### 3.5. Просторна расподела саобраћајних незгода

Просторна расподела саобраћајних незгода има за циљ да се свака саобраћајна незгода што прецизније спусти на карту, односно терен.

Локације саобраћајних незгода су у овом Извештају подељене на саобраћајне незгоде које су се догодиле на државном путу 1А реда, на државном путу 1Б реда, на државном путу 2А реда, на улицама вишег и улицама нижег реда. У табели 9, може се видети да се на државном путу 1А реда догодило 13 саобраћајних незгода, на државном путу 1Б реда догодило се 2 саобраћајне незгоде, на државном путу 2А реда догодила се једна саобраћајна незгода, на улицама вишег реда 9 саобраћајних незгода док се на улицама нижег реда догодило 12 саобраћајних незгода.

**Табела 9.** Расподела саобраћајних незгода по месту саобраћајне незгоде

<b>МЕСТО СН</b>	<b>СН УКУ.</b>
ДП 1А реда	<b>13</b>
ДП 1Б реда	<b>2</b>
ДП 2А реда	<b>1</b>
Улица вишег реда	<b>9</b>
Улица нижег реда	<b>12</b>
Укупно	<b>37</b>

### 4. Понашање учесника у саобраћају на подручју јединице локалне самоуправе Лапово






Последњи доступни подаци о понашању учесника у саобраћају на подручју јединице локалне самоуправе Лапово, преузети су из Истраживања о индикаторима перформанси безбедности саобраћаја за 2023. годину за територију локалне самоуправе Лапово [3].

Уважавајући потребу вредновања и поређења стања безбедности саобраћаја, користећи индикаторе безбедности саобраћаја (ИБС) у наставку су приказани резултати мерења индикатора безбедности саобраћаја према усвојеним класама. Свакој од класа је додељена и једна од боја, посматрано од најбоље до најлошије вредности индикатора безбедности саобраћаја, респективно: тамнозелена, жута, наранџаста, црвена и црна [3].






ИЗВЕШТАЈ О СТАЊУ БЕЗБЕДНОСТИ САОБРАЋАЈА У ОПШТИНИ ЛАПОВО ЗА 2023.  
ГОДИНУ

У делу анализе индикатора у вези са употребом мобилних телефона у возњи, биће приказан индикатор "% возача у саобраћајном току који не користе мобилни телефон током возње", чије су класе приказане у табели 10 [3]. Када су у питању индикатори заштитних система, користеће се следеће класе дефинисане у табели 11 [3]. У делу анализе индикатора у вези понашања пешака биће приказан индикатор „% пешака, који прописно прелазе коловоз на обележеним пешачким прелазима (укупно за семафорисане и несемафорисане пешачке прелазе)“, користећи класе дефинисане у табели 12 [3].






**Табела 10.** Дефинисање боје индикатора безбедности саобраћаја у вези са не коришћењем мобилних телефона у возњи и прелазака пешака на „зелено“ светло [3]

квалитативна величина вредности ИБС	квантитативна величина вредности ИБС	боја
врло висока вредност ИБС	$99\% \leq \text{ИБС}$	
висока вредност ИБС	$98\% \leq \text{ИБС} < 99\%$	
средња вредност ИБС	$97\% \leq \text{ИБС} < 98\%$	
ниска вредност ИБС	$96\% \leq \text{ИБС} < 97\%$	
веома ниска вредност ИБС	$\text{ИБС} < 96\%$	

**Табела 11.** Дефинисање боје индикатора у вези са заштитним системима [3]

квалитативна величина вредности ИБС	квантитативна величина вредности ИБС	боја
врло висока вредност ИБС	$95\% \leq \text{ИБС}$	
висока вредност ИБС	$90\% \leq \text{ИБС} < 95\%$	
средња вредност ИБС	$80\% \leq \text{ИБС} < 90\%$	
ниска вредност ИБС	$70\% \leq \text{ИБС} < 80\%$	
веома ниска вредност ИБС	$\text{ИБС} < 70\%$	

**Табела 12.** Дефинисање боје индикатора безбедности саобраћаја у вези са преласком коловоза од стране пешака на обележеном пешачком прелазу [3]

квалитативна величина вредности ИБС	квантитативна величина вредности ИБС	боја
врло висока вредност ИБС	$95\% \leq \text{ИБС}$	
висока вредност ИБС	$90\% \leq \text{ИБС} < 95\%$	
средња вредност ИБС	$85\% \leq \text{ИБС} < 90\%$	
ниска вредност ИБС	$80\% \leq \text{ИБС} < 85\%$	
веома ниска вредност ИБС	$\text{ИБС} < 80\%$	

**Табела 13.** Вредности свих индикатора за посматрану локалну самоуправу и Републику Србију (2023) [3]

ИЗВЕШТАЈ О СТАЊУ БЕЗБЕДНОСТИ САОБРАЋАЈА У ОПШТИНИ ЛАПОВО ЗА 2023. ГОДИНУ

Индикатори	Индикатори	Насеље			Ван насеља			Укупно		
		ЛС	Ранг	СРБ	ЛС	Ранг	СРБ	ЛС	Ранг	СРБ
Мобилни телефон	ПА	94,3	140	96,4	96,8	70	96,1	95,6	108	96,3
	ТВ	92,9	70	92,3	95,2	42	90,7	94,0	48	91,4
	БУС	90,6	69	89,7	90,6	79	89,9	90,6	85	90,2
Сигурносни појас	Возачи ПА	71,8	141	84,1	81,3	137	88,3	76,6	146	86,9
	Сувозачи ПА	74,0	128	80,4	85,4	80	84,1	79,7	120	82,7
	Предње седиште ПА	72,7	143	82,7	82,9	126	86,7	77,8	144	85,2
	Задње седиште ПА	4,0	136	14,7	9,0	119	18,1	6,5	136	17,1
	Возачи ТВ	64,3	44	51,3	57,1	68	55,5	60,7	59	53,7
	Сувозачи ТВ	0,0	129	50,0	50,0	78	52,4	47,4	88	51,0
	Предње седиште ТВ	62,8	42	51,0	55,0	80	54,7	58,3	59	53,0
	Возачи БУС	12,5	90	22,3	37,5	57	31,9	25,0	82	28,7
	Сувозачи БУС	0,0	51	13,8	0,0	55	16,2	0,0	84	16,3
Предње седиште БУС	8,9	98	20,1	26,7	77	28,2	17,8	100	25,6	
Заштитни системи за децу	Дечије седиште	83,3	30	67,0	63,3	100	71,0	73,3	69	70,2
	Сигурносни појас	75,9	10	45,0	35,7	102	44,7	56,1	62	47,1
	Укупно – деца	79,7	15	56,8	50,0	117	59,2	65,0	65	59,7
Заштитни системи – сви у ПА		67,0	140	73,9	74,8	119	77,6	70,9	141	76,3
Заштитне кациге	Возачи мопеда	0,0	144	67,5	50,0	99	65,6	38,5	127	66,9
	Путници на мопедима	N/A	N/A	48,1	N/A	N/A	52,1	N/A	N/A	49,6
	Возачи и путници на мопедима	0,0	144	65,9	50,0	99	64,4	38,5	126	65,4
	Возачи мотоцикала	100,0	1	86,6	100,0	1	88,3	100,0	1	88,1
	Путници на мотоциклима	N/A	N/A	70,2	N/A	N/A	87,3	N/A	N/A	80,0
	Возача и путника на мотоциклима	100,0	1	84,8	100,0	1	88,2	100,0	1	87,0
	Мопедиста и мотоциклиста	40,0	139	74,6	61,5	122	78,6	55,6	133	77,2
	Бициклисти	33,3	7	4,3	0,0	64	11,5	25,0	15	6,4
Пешаци	% прелазака на "зелено" светло	N/A	N/A	83,6	N/A	N/A	N/A	N/A	N/A	83,6
	% прелазака на ОПП	35,4	150	67,4	N/A	N/A	N/A	35,4	150	67,4
	% исправних прелазака	35,4	150	73,8	N/A	N/A	N/A	35,4	150	73,8
	% испраних прелазака деце	46,0	153	76,6	N/A	N/A	N/A	46,0	153	76,6
	% прелазака без ометања	97,6	21	94,5	N/A	N/A	N/A	97,6	21	94,5

Легенда (табеле 13):

**Ранг** – позиција посматране локалне самоуправе у односу на остале локалне самоуправе на подручју Републике Србије према конкретном индикатору.

\* – индикатори који се први пут мере или се први пут посматрају „позитивистички“.

ЛС – локална самоуправа

СРБ – Република Србија

ПА – путнички аутомобил

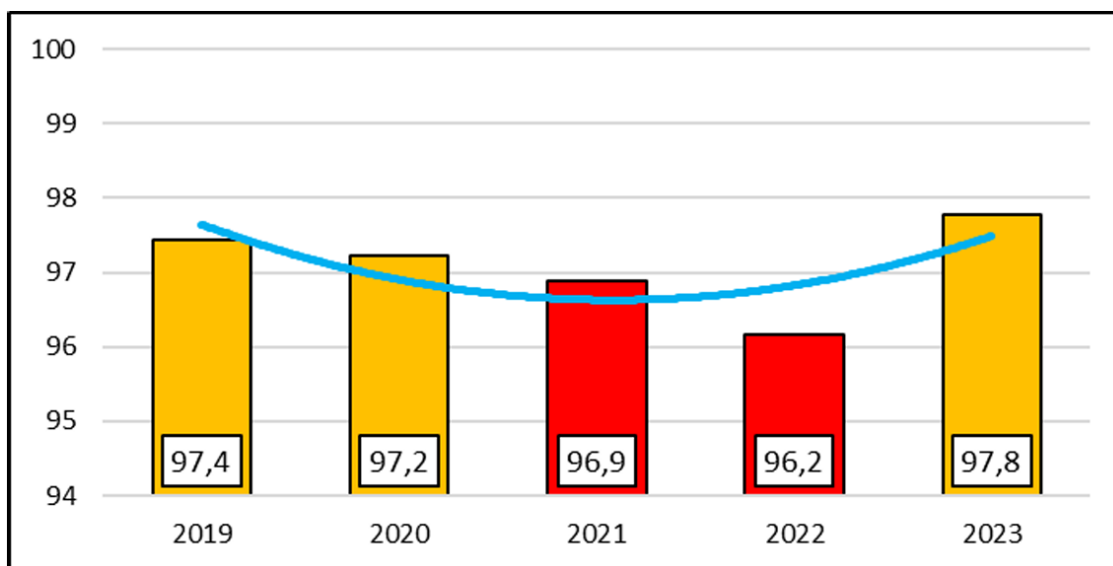
ТВ – теретна возила

БУС – аутобус

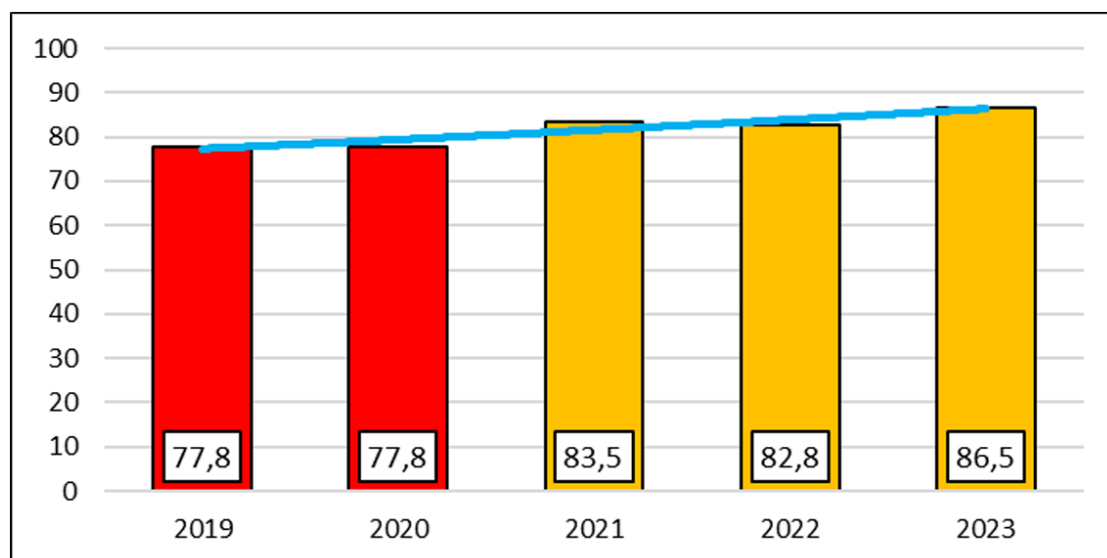
ОПП – обележени пешачки прелаз

N/A – подаци/ранг не постоје или нису доступни.

ИЗВЕШТАЈ О СТАЊУ БЕЗБЕДНОСТИ САОБРАЋАЈА У ОПШТИНИ ЛАПОВО ЗА 2023. ГОДИНУ

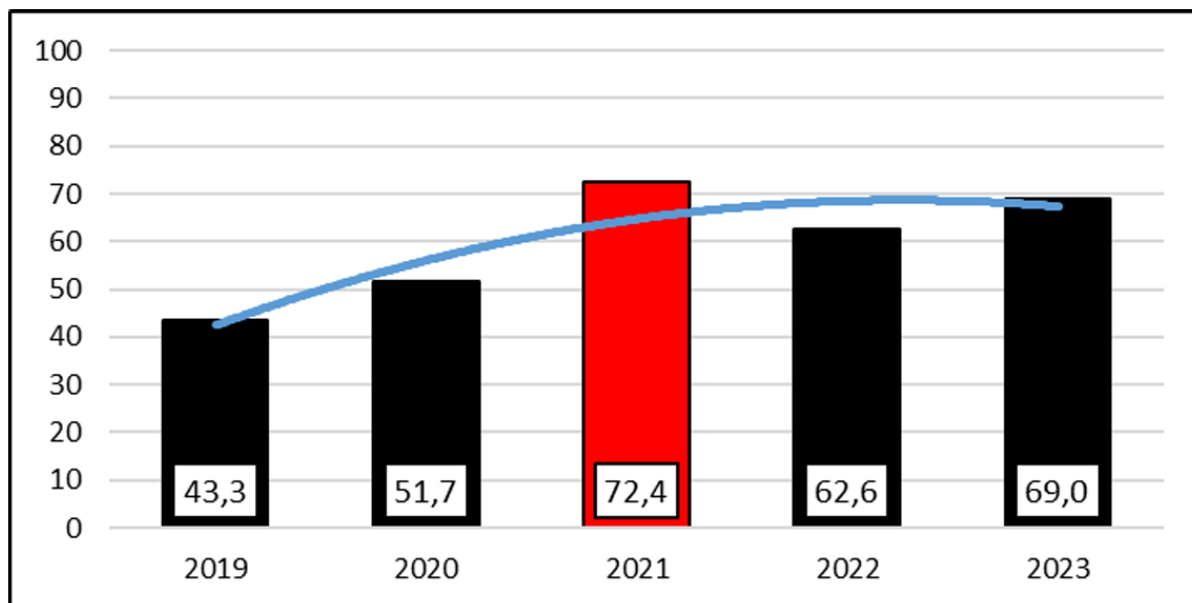


Графикон 8. Употреба заштитних система за децу у општини Лапово [3]



Графикон 9. Понашање пешака у општини Лапово [3]

ИЗВЕШТАЈ О СТАЊУ БЕЗБЕДНОСТИ САОБРАЋАЈА У ОПШТИНИ ЛАПОВО ЗА 2023. ГОДИНУ



Графикон 10. Понашање пешака у општини Лапово [3]

Сагледавајући вредности индикатора безбедности саобраћаја за посматрану локалну самоуправу и поредећи их са резултатима за Републику Србију, као и са циљевима стратегије безбедности саобраћаја, кључни проблеми безбедности саобраћаја којима треба посветити пажњу на територији локалне самоуправе су:

- **Коришћење мобилног телефона.** На територији посматране ЛС, индикатор коришћења мобилног телефона у путничким аутомобилима током вожње је изнад републичког просека. Вредност овог индикатора припада категорији средњих вредности.
- **Употреба сигурносног појаса на предњем седишту.** Вредност овог индикатора је на нивоу републичког просека и спада у категорији средњих вредности. Вредност овог индикатора се позитивно мењала претходних година.
- **Употреба сигурносног појаса на задњем седишту.** Иако је посматрана ЛС изнад републичког просека по овом индикатору, вредност овог индикатора је веома ниска и износи свега 29,8%.
- **Коришћење заштитних система за децу.** Иако изнад републичког просека, вредност овог индикатора спада у категорију веома ниских вредности индикатора.
- **Понашање пешака.** Вредности свих посматраних индикатора који анализирају понашање пешака припадају категорији ниских и веома ниских вредности.



## **5. Праћење достизања дефинисаних циљева у складу са стратегијом безбедности саобраћаја на путевима**

Општина Лапово има донету Стратегију безбедности саобраћаја на путевима за период 2019. до 2024. године. Стратегијом безбедности саобраћаја на путевима општине Лапово за период од 2019. до 2024. године дефинисани су следећи основни циљеви:

1. да се одржи тренд „0“ погинулих лица у саобраћају;
2. да се број повређених лица у саобраћају смањи бар за половину у 2024. години, у односу на 2015. годину;
3. да се одржи тренд „0“ погинуле деце у саобраћају;
4. да се одржи тренд „0“ тешко повређене деце у саобраћају;

Анализом стања безбедности саобраћаја у општини Лапово у 2023. години може се закључити следеће:

1. да је погинуло 2 лица у 2023. години у саобраћајним незгодама,
2. да број повређених лица у 2023. години износи 33 лица, што је повећање у односу на 2015. годину када је било 26 повређених лица,
3. да нема погинуле деце у саобраћају у 2023. години,
4. да је тешко повређено једно дете у 2023. години,

На основу наведених података долази се до закључка да тренутно стање безбедности саобраћаја не показује тежњу ка испуњењу циљева дефинисаних Стратегијом безбедности саобраћаја на путевима општине Лапово за период од 2019. до 2024. године, имајући у виду да је испуњен само један од четири зацртаних циљева.

## **6. Преглед најважнијих активности и мера са циљем унапређења безбедности саобраћаја у општини Лапово**

Програм за рад Савета за координацију послова безбедности саобраћаја на подручју локалне самоуправе Лапово за 2023. годину достављен је Агенцији за безбедност саобраћаја и на исти је дато позитивно мишљење.

Из наведеног програма реализоване су следеће мере и активности:

У оквиру области рада: **Превентивно-промотивне активности из области безбедности саобраћаја**, реализоване су следеће активности:

1. Набавка и подела дечијих ауто-седишта за децу рођену 2022. године
2. Набавка ротационих светала за трактористе лошег материјалног стања.

Трошкови реализације ових мера били су у складу са одређеним финансијским средствима програма – 500.000 динара.

У оквиру области рада: **Унапређење саобраћајног образовања и васпитања**, реализоване су следеће активности:

1. Едукација о правилној употреби дечијих ауто-седишта.
2. Трибина посвећена младим учесницима у саобраћају.
3. Едукација возача трактора.
4. Едукација старих лица у саобраћају 65+.
5. Реализација „Пажљивкове смотре“.

Трошкови реализације ових мера били су у складу са одређеним финансијским средствима програма – 455.000 динара.

У оквиру области рада: **Научно-истраживачки рад у области безбедности саобраћаја**, реализована је активност израде Извештаја о стању безбедности саобраћаја на подручју општине Лапово у периоду 1.1.2022.-31.12.2022. Начин подношења овог Извештаја дефинисан је Законом о безбедности саобраћаја на путевима, док је његова садржина утврђена чланом 34. Правилника о раду савета за координацију послова безбедности саобраћаја на путевима. Трошкови реализације ове мере били су у складу са одређеним финансијским средствима програма – 90.000 динара.

У оквиру области рада: **Унапређење саобраћајне инфраструктуре**, реализована су два пројекта: Уређење сигурних путева од куће до школе и Пројекат техничког регулисања саобраћаја и саобраћајне сигнализације на територији општине. Трошкови реализације ове две мере били су у складу са одређеним финансијским средствима програма – 1.100.000 динара.

## 7. Закључак

На основу анализе саобраћајних незгода и последица у општини Лапово у 2023. години, могу се издвојити следећи показатељи стања безбедности саобраћаја:

- У 2023. години догодило се укупно 37 саобраћајних незгода. 20 саобраћајних незгода је са настрадалим лицима, а 17 саобраћајних незгода са материјалном штетом.
- Укупно је настрадало 35 лица. Од тог броја 27 лица задобило је лаке телесне повреде, а 6 лица задобило тешке телесне повреде.
- Укупан број саобраћајних незгода у 2023. години, у односу на 2022. годину, смањен је за 12%. Број саобраћајних незгода са настрадалим лицима увећан је за 20%, док је број саобраћајних незгода са материјалном штетом смањен за 35%.
- Најзаступљеније категорије у саобраћајним незгодама била су путничка возила (64%) и теретна возила (19%).
- Настрала лица у саобраћајним незгодама учествовала су у својству возача (15 лица, 43%), путника (18 лица, 51%), и пешака (2 лица, 6%).
- Највећи број саобраћајних незгода догодио се у марту (6 СН), док се у августу догодила (1 СН).
- Расподела саобраћајних незгода по данима у току недеље је следећа: понедељак (2 СН); уторак (4 СН); среда (10 СН); четвртак (2 СН); петак (9 СН); субота (5 СН); недеља (5 СН).
- По просторној расподели може се видети да се на државном путу 1А реда догодило 13 саобраћајних незгода, на државном путу 1Б реда догодило се 2 саобраћајне незгоде, на државном путу 2А реда догодила се једна саобраћајна незгода, на улицама вишег реда 9 саобраћајних незгода док се на улицама нижег реда догодило 12 саобраћајних незгода.
- Последњи доступни подаци о понашању учесника у саобраћају на подручју јединице локалне самоуправе Лапово, преузети су из Истраживања о индикаторима перформанси безбедности саобраћаја за 2023. годину.
- Праћење достизања дефинисаних циљева посматрано је у односу на Стратегију безбедности саобраћаја на путевима коју је општина Лапово донела за период 2019. – 2024. године.

Овај Извештај је урађен у складу са чланом 34. Правилника о раду савета за координацију послова безбедности саобраћаја на путевима.

## Литература

- [1] Агенција за безбедност саобраћаја, Интегрисана база података о обележјима безбедности саобраћаја у Републици Србији. Доступно на: <https://bazaabs.abs.gov.rs/smartPortal/saobNezgode> , посећено дана: 26.11.2024. године
- [2] Стратегија безбедности саобраћаја на путевима општине Лапово за период од 2019. до 2024. године.
- [3] Агенција за безбедност саобраћаја, Индикатори безбедности саобраћаја по полицијским управама. Доступно на: [file:///C:/Users/Korisnik/Desktop/LAPOVO/15266\\_lapovo2023ls.pdf](file:///C:/Users/Korisnik/Desktop/LAPOVO/15266_lapovo2023ls.pdf) преузето дана: 26.11.2024. године

Председник Савета

Бобан Миличић